

# FLOTA PULLMANTUR

Cinco barcos Pullmantur surcan los mares del mundo dejando una estela de calidad de servicio excepcional. La elegancia del Sovereign, Monarch y del Horizon, compiten con la comodidad del Empress y el Zenith. Y todos son barcos insignia Pullmantur.





Remodelado: 2008 · Bandera: Malta · Capacidad: 2.733 pasajeros · Tripulación: 820 · Cabinas: 1.162 · Tonelaje: 73.592 toneladas · Eslora: 268 metros · Manga: 36 metros · Calado: 8 metros · Velocidad máxima: 17 nudos · Corriente eléctrica: 110/220 voltios · 12 cubiertas para pasajeros · Atrio de 5 pisos · Salón espectáculos Broadway · Restaurante El Guadiana · Restaurante El Duero · Buffet Panorama · Buffet The Grill · Wú Restaurant Fusion Bar Lounge (a la carta con cargo) · Café San Marco · The Spinnaker Piano Bar · Bar Panorama · Bar Marina · 360° Bar & Lounge · Rocódromo · Pista de Pádel · Gimnasio · Spa y Salón de Belleza · Jacuzzi · 2 piscinas · Casino del Mar · Biblioteca · "Tibu Club" · Cubierta Sports · Solarium · Zoom Discoteca · Salón de Juegos · Piano Bar · Sala de Internet · Café · Bares · Salones · Tiendas Duty Free.




Remodelado: 2006 · Bandera: Malta · Capacidad: 1.828 pasajeros · Tripulación: 620 · Cabinas: 720 · Tonelaje: 47.413 toneladas · Eslora: 208 metros · Manga: 29 metros · Calado: 8 metros · Velocidad máxima: 17 nudos · Corriente eléctrica: 110/220 voltios · 9 cubiertas de pasajeros · Restaurante Caravelle · Buffet Windsurf · Buffet Barbacoa The Grill · Bar Harry's · Salón Rendez-Vous · Plaza Café · Michael's Club · Bar Marina · Salón de Espectáculos Broadway · Casino del Mar · Spa y Centro de Belleza · Biblioteca · Galería de fotos · Tiendas Duty Free · Sala de Internet · Discoteca Rainbow · Gimnasio · Sauna · Sala de juegos · "Tibu Club" · Piscinas exteriores · 3 Jacuzzis.



Remodelado: 2004 · Bandera: Malta · Capacidad: 1.877 pasajeros · Tripulación: 645 · Cabinas: 795 · Tonelaje: 48.563 toneladas · Eslora: 211 metros · Manga: 31 metros · Calado: 7,5 metros · Velocidad máxima: 17 nudos · Corriente eléctrica: 110/220 voltios · 9 cubiertas para pasajeros · Restaurante Miramar · Buffet Panorama · Salón Piano Bar "El Embarcadero" · Wú Restaurant Fusion Bar Lounge (a la carta con cargo) · Salón Rendez-Vous · Rocódromo · Salón de espectáculos Broadway · Discoteca Starlight · Sala de Internet · Biblioteca · Gimnasio · Spa y Salón de belleza · "Tibu Club" · Solarium · 2 piscinas exteriores · 3 Jacuzzis · Salón de Juegos · Casino del Mar · Piano Bar · Tiendas Duty Free.



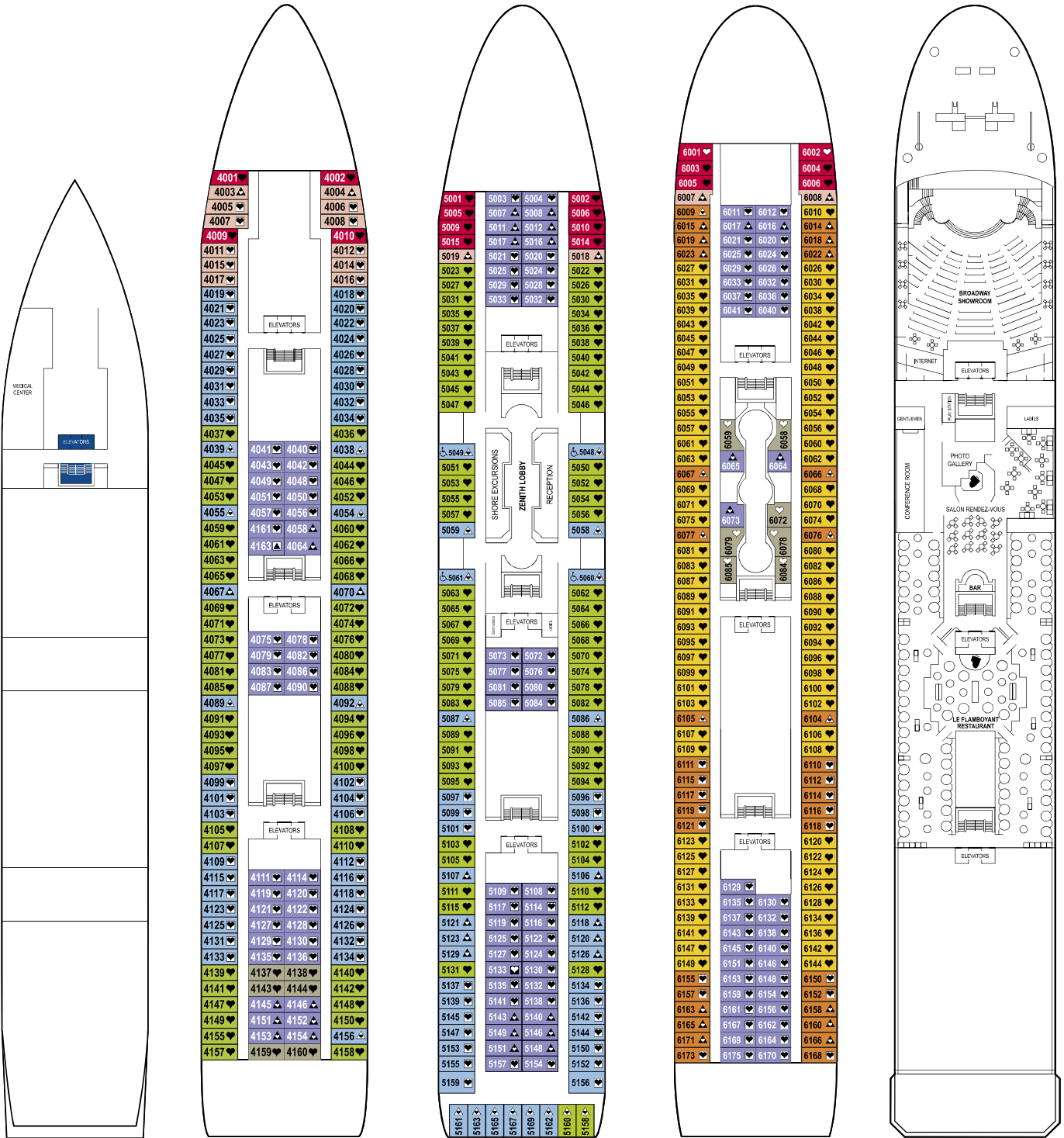

Remodelado: 2013 · Bandera: Malta · Capacidad: 2.752 pasajeros · Cabinas: 1.193 · Tonelaje: 73.937 toneladas · Eslora: 268 metros · Manga: 32 metros · Calado: 7,5 metros · Velocidad máxima: 19 nudos · Corriente eléctrica: 110/220 voltios · 12 cubiertas para pasajeros · Atrio de 5 pisos · Salón espectáculos Broadway · Restaurante El Guadiana · Restaurante El Duero · Buffet Panorama · Buffet The Grill · Wú Restaurant Fusion Bar Lounge (a la carta con cargo) · Café San Marco · The Spinnaker Piano Bar · Bar Panorama · Bar Marina · 360° Bar & Lounge · Rocódromo · Pista de Pádel · Gimnasio · Spa y Salón de Belleza · Jacuzzi · 2 piscinas · Casino del Mar · Biblioteca · "Tibu Club" · Cubierta Sports · Solarium · Zoom Discoteca · Salón de Juegos · Piano Bar · Sala de Internet · Café · Bares · Salones · Tiendas Duty Free.



Remodelado: 2012 · Bandera Malta · Capacidad 1.828 pasajeros · Tripulación: 620 · Cabinas: 721 · Tonelaje: 47.427 toneladas · Eslora: 208 metros · Manga: 29 metros · Calado: 8 metros · Velocidad máxima: 17 nudos · Corriente eléctrica: 110 voltios · 9 cubiertas de pasajeros · Restaurante Condesa · Buffet Panorama · La Terraza Grill · Bar Rendez-Vous · Café Plaza · Churchill Bar · Bar Miramar · Bar Las Brisas · Piscinas exteriores · Jacuzzis · Teatro Broadway · Casino del Mar · Zoom Discoteca · Galería de fotos · Tiendas Duty Free · Sala de cartas · Biblioteca · "Tibu Club" · Sala de Internet · Spa y Centro de belleza · Gimnasio.



# Cubiertas Zenith



### 3 CUBIERTA

### 4 CUBIERTA

### 5 CUBIERTA

### 6 CUBIERTA

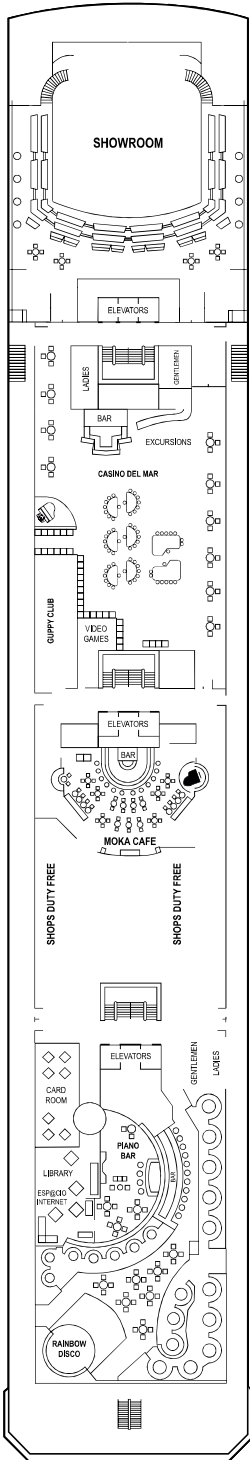
### 7 CUBIERTA

- PT Penthouse Suite con Terraza
- JS Junior Suite
- C Exterior Superior
- FE Familiar Exterior Superior
- G Exterior Superior (v. o.)
- FI Familiar Interior Superior
- LS Suite de Lujo
- FA Familiar Exterior Lujo con Terraza
- FD Familiar Exterior Superior
- E Exterior Superior
- FH Familiar Exterior (ojo de buye)
- FL Familiar Interior
- JT Junior Suite con Terraza
- FC Familiar Exterior Superior
- D Exterior Superior
- FG Familiar Exterior Superior (v. o.)
- H Exterior (ojo de buye)
- LI Interior Superior

100 pullmantur cruceros

(v. o.): vista obstruida

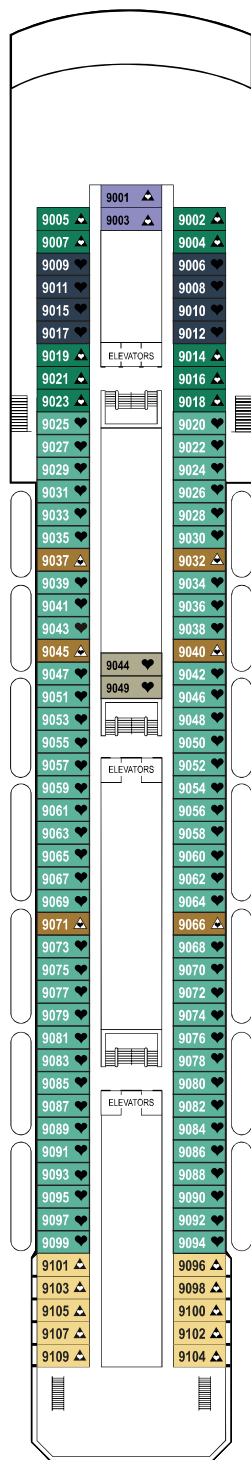




### 8 CUBIERTA

♥ Cama de matrimonio (convertible en dos).

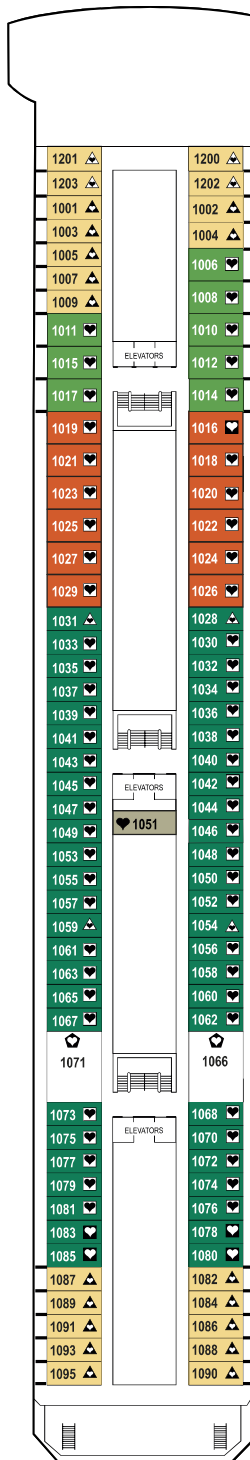
♡ Cama de matrimonio (no convertible).



### 9 CUBIERTA

♥ Cama de matrimonio (convertible en dos). Capacidad máxima 5 personas con dos literas o sofá-cama doble o sofá-cama individual y litera.

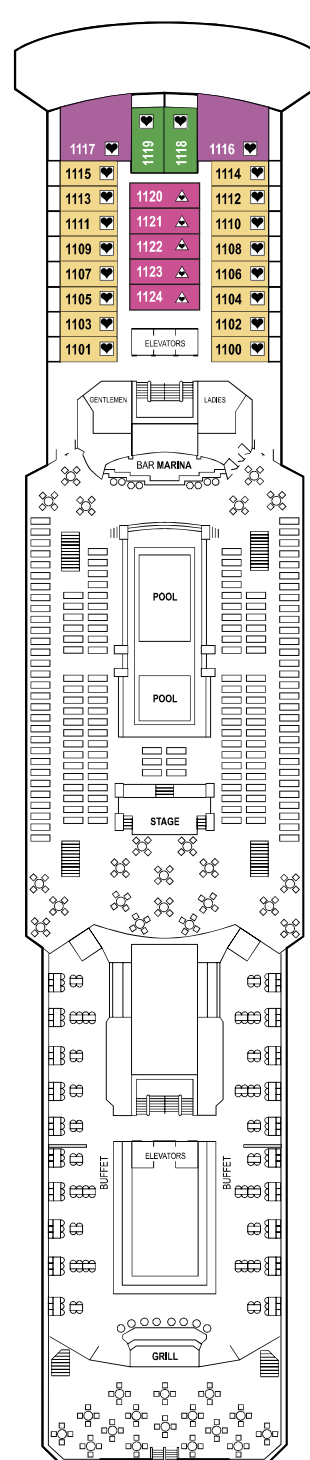
♥ Cama de matrimonio (convertible en dos). Capacidad máxima 4 personas con dos literas o sofá-cama doble o sofá-cama individual y litera.



### 10 CUBIERTA

♥ Cama de matrimonio (no convertible). Capacidad máxima 4 personas con dos literas o sofá-cama doble o sofá individual y litera.

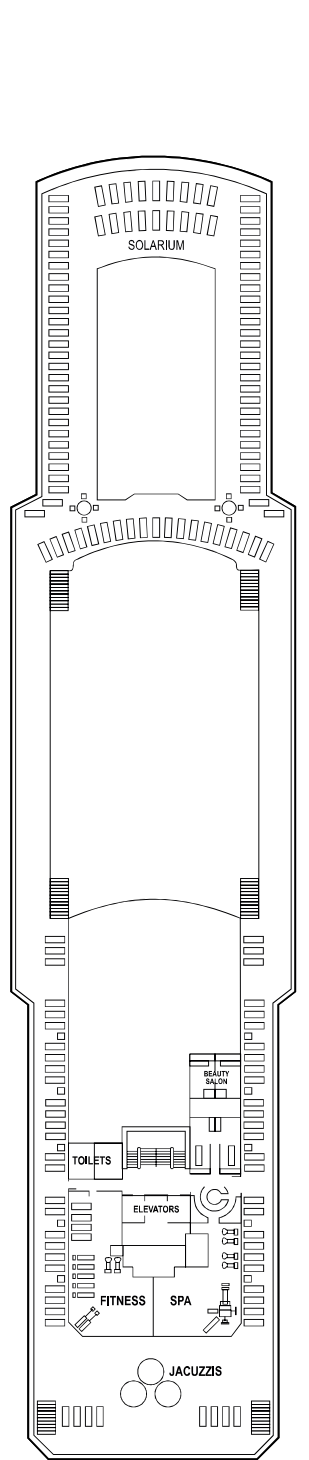
♥ Cama de matrimonio (convertible en dos). Capacidad máxima 3 personas con litera o sofá-cama individual.



### 11 CUBIERTA

▲ Tres camas bajas y una litera. Capacidad máxima 4 personas.

♿ Minusválidos. ↔ Cabinas comunicadas.



### 12 CUBIERTA

▲ Cama de matrimonio (no convertible). Capacidad máxima 3 personas con litera o sofá-cama individual.